

Julio 2010

Todos los datos son a fecha de 31 de julio de 2010 excepto si se especifica lo contrario.

Información clave

Gestor del fondo	Stefan Isaacs
Gestor adjunto del fondo	Richard Woolnough
Fecha de lanzamiento*	13 de enero de 2003
Tamaño del fondo (millones)	€1.233,05
Tipo de fondo	OEIC, constituida en el RU
Sector comparativo	Morningstar Fixed Income EUR-Corporate sector
Número de emisores	241
Tipo de acción	Acumulación
Precio de la acción	€14,24
Duración modificada (años)	4,2
Rentabilidad a vencimiento (neto de comisiones)	3,69 %
Número ISIN	GB0032179045
Reuters	MGINVEST01
Bloomberg	MGECBEC LN
Inversión mínima inicial	€500.000
Inversión mínima adicional	€25.000
Clase de acciones designada de la OEIC	Clase C en euros

Comisiones

Clase C de acciones en euros	
Comisión de gestión anual	0,50 %
Comisión inicial	1,25 %
PGT (a 31.12.09)**	0,67 %

10 emisores principales (excluidos los bonos gubernamentales)

1 Bank of America	2,2 %
2 BAA	1,9 %
3 Wells Fargo	1,7 %
4 Parker Hannifin	1,5 %
5 JP Morgan	1,5 %
6 Imperial Tobacco	1,5 %
7 Johnson & Johnson	1,4 %
8 HSBC	1,4 %
9 RaboBank	1,3 %
10 Xstrata	1,3 %
Total	15,7 %

Clasificaciones del fondo

Clasificación general de Morningstar ★★★★★
Las clasificaciones no deben considerarse recomendaciones.

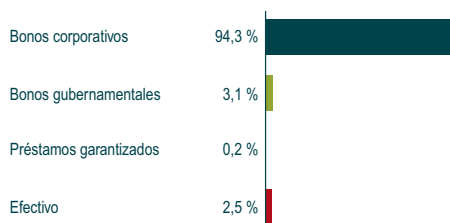
Los precios pueden fluctuar y es posible que no recupere su inversión original.

Filosofía de inversión

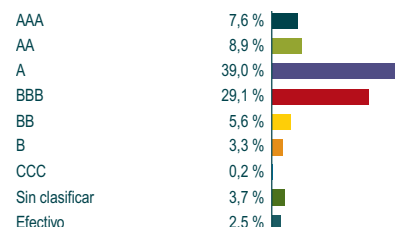
El M&G European Corporate Bond Fund invierte principalmente en deuda certificada como "apta para la inversión" (con una clasificación de entre "AAA" y "BBB-") denominada en euros. También puede invertir en bonos corporativos de alto rendimiento y en bonos del Estado denominados en cualquier divisa europea. La exposición del fondo a bonos y títulos públicos y del Estado se puede conseguir a través del uso de derivados.

El gestor del fondo se basa en la investigación crediticia interna en lugar de depender de la investigación externa. Se controla constantemente el riesgo de impago y la cartera siempre estará bien diversificada. El Fondo tendrá exposición a una amplia gama de empresas diferentes de numerosos sectores económicos. La exposición a cualquier empresa individual estará limitada en función de su calidad de solvencia crediticia.

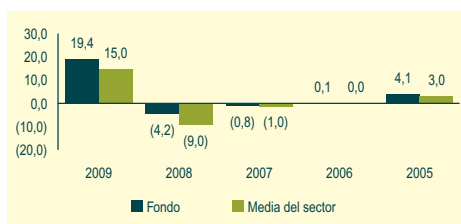
Distribución de los activos



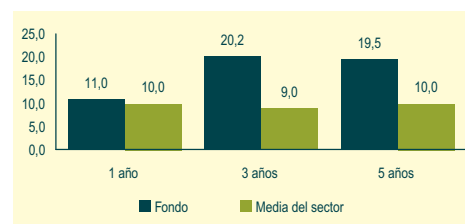
Distribución de la ponderación del crédito



Rentabilidad anual

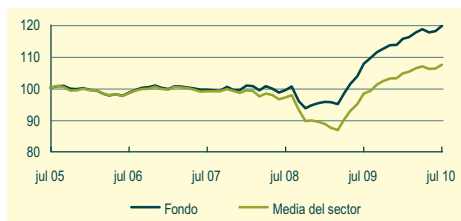


Rentabilidad acumulada



Rentabilidad en 5 años

Referido a 100



Rentabilidad de un único ejercicio

5 años con finalización en julio

Desde	31.07.09	31.07.08	31.07.07	31.07.06	29.07.05
Hasta	30.07.10	31.07.09	31.07.08	31.07.07	31.07.06
Fondo	11,0%	8,4%	-0,2%	1,0%	-1,6%

Las rentabilidades pasadas no garantizan rentabilidades futuras. El precio de las participaciones y el valor de la inversión puede subir o bajar y por lo tanto, el inversor puede recibir menos dinero del invertido.

Contacto

M&G Investments
C/ Pinar 7, bajo 1
E-28006 Madrid
Tel: +34 91 561 52 53
Fax: +34 91 411 16 05
info@mandg.es

* La fecha de lanzamiento indicada señala el final del periodo de oferta inicial del Fondo en el Reino Unido.

** El cálculo de la Proporción del gasto total se basa en el valor del activo neto medio diario, mientras que la Comisión de gestión anual se calcula sobre un periodo de dos semanas y, por lo tanto, las cifras no serán directamente comparables si se han producido importantes entradas de fondos.

Fuente de los datos de la cartera: M&G Statistics, excepto cuando se indique lo contrario. Fuente de los datos de rendimiento © 2007 Morningstar Inc., Todos los derechos reservados. La información incluida: (1) es propiedad de Morningstar y/o sus proveedores de información; (2) no puede copiarse ni distribuirse; y (3) no se garantiza que sea precisa, completa u oportuna. Ni Morningstar ni sus proveedores de información serán responsables de los daños o pérdidas que se puedan derivar del cualquier uso que se haga de esta información. El rendimiento en el pasado no constituye una garantía de los resultados en el futuro.

M&G Investment Funds están inscritos para su distribución pública en virtud del art. 15 de la Ley 35/2003 sobre instituciones de inversión colectiva del siguiente modo: M&G Investment Funds (1) n° de inscripción 390, M&G Investment Funds (2) n° de inscripción 601, M&G Investment Funds (3) n° de inscripción 391, M&G Investment Funds (7) n° de inscripción 541, M&G Global Dividend Fund n° de inscripción 713, M&G Global Dynamic Allocation Fund n° de inscripción 843 y M&G Optimal Income Fund n° de inscripción 522.

Esta información no constituye una oferta ni un ofrecimiento para la adquisición de acciones de inversión en alguno de los Fondos mencionados en la presente. Las adquisiciones de un Fondo deben basarse en el prospecto actual. Este prospecto, el prospecto simplificado, el informe anual y el correspondiente informe semestral se pueden solicitar gratuitamente al DCA: M&G Securities Limited, Laurence Pountney Hill, London, EC4R 0HH, Reino Unido o Allfunds Bank, C/Nuria, 57, Mirasierra, E-28034 Madrid.

Antes de efectuar su suscripción, debe leer el prospecto, que incluye los riesgos de inversión relativos a estos fondos.

La información que aquí se incluye no sustituye al asesoramiento independiente.

Esta promoción financiera es publicada por M&G International Investments Ltd. Domicilio social: Laurence Pountney Hill, London EC4R 0HH, Reino Unido, autorizado y regulado por la Autoridad de Servicios Financieros y registrado en CNMV.