

Diciembre 2011

Todos los datos son a fecha de 31 de diciembre de 2011 excepto si se especifica lo contrario.

## Información clave

<b>Gestores del fondo</b>	Richard Halle & Daniel White
<b>Fecha de lanzamiento*</b>	1 de febrero de 2008
<b>Tamaño del fondo (millones)</b>	€122,05
<b>Tipo de fondo</b>	OEIC, constituida en el RU
<b>Índice comparativo</b>	FTSE World Europe Index
<b>Número de Valores</b>	68
<b>Tipo de acción</b>	Acumulación
<b>Precio de la acción</b>	€8,94
<b>Número ISIN</b>	GB00B28XT522
<b>Reuters</b>	MGINVEST01
<b>Bloomberg</b>	MGEUSAE LN
<b>Inversión mínima inicial</b>	€1.000
<b>Inversión mínima adicional</b>	€75
<b>Clase de acciones designada de la OEIC</b>	Clase A en euros

## Comisiones

<b>Clase A de acciones en euros</b>	
<b>Comisión de gestión anual</b>	1,75 %
<b>Comisión inicial</b>	4,00 %
<b>PGT (a 31.07.11)**</b>	1,98 %

## 10 valores principales

<b>1</b>	BP	5,0 %
<b>2</b>	Novartis	4,7 %
<b>3</b>	Vodafone	4,6 %
<b>4</b>	Total	3,8 %
<b>5</b>	Sanofi	3,7 %
<b>6</b>	Royal Dutch Shell	3,5 %
<b>7</b>	Bayer	3,3 %
<b>8</b>	Repsol	3,2 %
<b>9</b>	Nestle	3,1 %
<b>10</b>	Vivendi	2,9 %
<b>Total</b>		<b>37,8 %</b>

## Clasificaciones del fondo

Clasificación general de Morningstar **★★★★★**  
Las clasificaciones no deben considerarse recomendaciones.

Los precios pueden fluctuar y es posible que no recupere su inversión original.

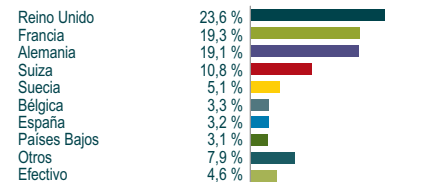
## Filosofía de inversión

El M&G European Strategic Value Fund es un fondo ampliamente diversificado que invierte en empresas de toda Europa (incluido el Reino Unido). El gestor del fondo utiliza un estudio dirigido cuantitativamente a fin de encontrar ideas de inversión dentro del 25 % de valores más baratos de cada sector dentro del universo europeo de inversión. Considera que las tasaciones de las empresas excesivamente baratas llegarán a la media, y que cuando el mercado se centra en factores negativos, la cotización de las acciones de una empresa sufrirá una debilidad injustificada. Teniendo esto en cuenta, el gestor del fondo examina las características financieras, empresariales y de gestión de los valores que ha preseleccionado. Cuando las acciones de una empresa dejan de parecer infravaloradas en comparación con las de otras empresas similares dentro del mismo sector, el gestor del fondo reconsiderará la filosofía de la inversión de esta participación con vistas a vender la posición. El gestor del fondo trabaja en estrecha colaboración con el equipo de gestión de riesgos para garantizar que el principal motor de la rentabilidad es la selección de valores.

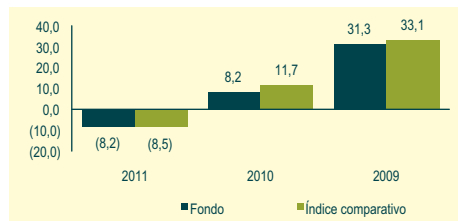
## Ponderación del sector



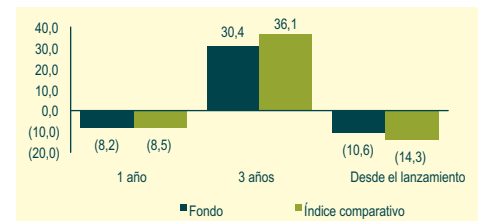
## Desglose geográfico



## Rentabilidad anual

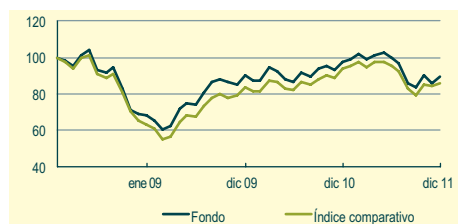


## Rentabilidad acumulada



## Rentabilidad desde el lanzamiento

Referido a 100



## Rentabilidad de un único ejercicio

5 años con finalización en diciembre

Desde	31.12.10	31.12.09	31.12.08	31.12.07	29.12.06
Hasta	30.12.11	31.12.10	31.12.09	31.12.08	31.12.07
<b>Fondo</b>	-8,2%	8,2%	31,3%	N/A	N/A

Las rentabilidades pasadas no garantizan rentabilidades futuras. El precio de las participaciones y el valor de la inversión puede subir o bajar y por lo tanto, el inversor puede recibir menos dinero del invertido.

# Contacto

M&G International Investments Ltd.  
Plaza de Colón 2, Torre II, Planta 14  
E-28046 Madrid  
Tel: +34 91 561 52 53  
Fax: +34 91 411 16 05  
info@mandg.es

Se puede tener efectivo en depósitos y/o en el Northern Trust Cash Fund, un plan de inversión colectiva.

\* La fecha de lanzamiento indicada señala el final del periodo de oferta inicial del Fondo en el Reino Unido. -

\*\* El cálculo de la Proporción del gasto total se basa en el valor del activo neto medio diario, mientras que la Comisión de gestión anual se calcula sobre un periodo de dos semanas y, por lo tanto, las cifras no serán directamente comparables si se han producido importantes entradas de fondos.

**Fuente de los datos de la cartera: M&G Statistics, excepto cuando se indique lo contrario. Fuente de los datos de rendimiento © 2007 Morningstar Inc., Todos los derechos reservados.** La información incluida: (1) es propiedad de Morningstar y/o sus proveedores de información; (2) no puede copiarse ni distribuirse; y (3) no se garantiza que sea precisa, completa u oportuna. Ni Morningstar ni sus proveedores de información serán responsables de los daños o pérdidas que se puedan derivar del cualquier uso que se haga de esta información. El rendimiento en el pasado no constituye una garantía de los resultados en el futuro.

M&G Investment Funds están inscritos para su distribución pública en virtud del art. 15 de la Ley 35/2003 sobre instituciones de inversión colectiva del siguiente modo: M&G Investment Funds (1) n° de inscripción 390, M&G Investment Funds (2) n° de inscripción 601, M&G Investment Funds (3) n° de inscripción 391, M&G Investment Funds (7) n° de inscripción 541, M&G Investment Funds (9) n° de inscripción 930, M&G Global Dividend Fund n° de inscripción 713, M&G Dynamic Allocation Fund n° de inscripción 843 y M&G Optimal Income Fund n° de inscripción 522.

Esta información no constituye una oferta ni un ofrecimiento para la adquisición de acciones de inversión en alguno de los Fondos mencionados en la presente. Las adquisiciones de un Fondo deben basarse en el prospecto actual. Este prospecto, el prospecto simplificado, el informe anual y el correspondiente informe semestral se pueden solicitar gratuitamente al DCA: M&G Securities Limited, Laurence Pountney Hill, London, EC4R 0HH, Reino Unido o Allfunds Bank, Calle Estafeta, No 6 Complejo Plaza de la Fuente, La Moraleja 28109, Alcobendas, Madrid.

Antes de efectuar su suscripción, debe leer el prospecto, que incluye los riesgos de inversión relativos a estos fondos.

La información que aquí se incluye no sustituye al asesoramiento independiente.

Esta promoción financiera es publicada por M&G International Investments Ltd. Domicilio social: Laurence Pountney Hill, London EC4R 0HH, Reino Unido, autorizado y regulado por la Autoridad de Servicios Financieros y registrado en CNMV.