

Julio 2010

Todos los datos son a fecha de 31 de julio de 2010 excepto si se especifica lo contrario.

## Información clave

<b>Gestor del fondo</b>	Graham French
<b>Gestor adjunto del fondo</b>	Randeep Somel
<b>Fecha de lanzamiento*</b>	17 de noviembre de 2000
<b>Tamaño del fondo (millones)</b>	€5.310,50
<b>Tipo de fondo</b>	OEIC, constituida en el RU
<b>Índice comparativo*</b>	FTSE Global Basics Composite Index
<b>Número de Valores</b>	64
<b>Tipo de acción</b>	Acumulación
<b>Precio de la acción</b>	€21,11
<b>Publicación del precio</b>	Expansión
<b>Número ISIN</b>	GB0030932676
<b>Reuters</b>	MGINVEST01
<b>Bloomberg</b>	MGBEAA LN
<b>Inversión mínima inicial</b>	€1.000
<b>Inversión mínima adicional</b>	€75
<b>Clase de acciones designada de la OEIC</b>	Clase A en euros

## Comisiones

<b>Clase A de acciones en euros</b>	
Comisión de gestión anual	1,75 %
Comisión inicial	5,25 %
PGT (a 28.02.10)**	1,92 %

## 10 valores principales

1	Fraser & Neave	5,0 %
2	Tullow Oil	4,2 %
3	Unilever	3,7 %
4	Lonmin	3,4 %
5	Ansell	3,4 %
6	Imerys	3,4 %
7	Colgate-Palmolive	3,3 %
8	Eramet	3,3 %
9	Symrise	2,9 %
10	Kerry	2,9 %
<b>Total</b>		<b>35,5 %</b>

## Clasificaciones del fondo

Clasificación general de Morningstar **★★★★**  
 Calificación de gestión de fondos de S&P **AA**

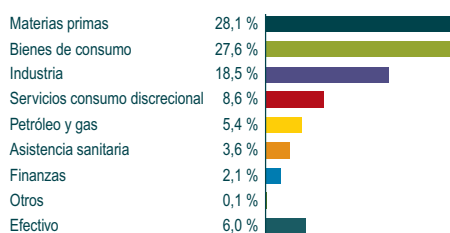
Las clasificaciones no deben considerarse recomendaciones.

Los precios pueden fluctuar y es posible que no recupere su inversión original.

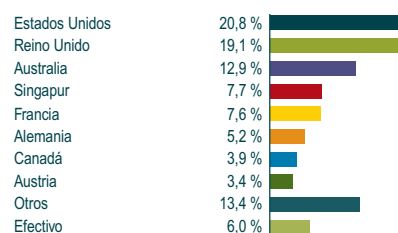
## Filosofía de inversión

El M&G Global Basics Fund es un fondo de dividendos global que invierte en empresas que están consideradas como los "fundamentos" de la economía mundial. El gestor del fondo pretende aprovechar ámbitos estructurales mundiales, como los crecientes ingresos en las economías en vías de desarrollo, mediante posiciones tanto en sectores "primarios" (empresas dedicadas a la extracción de materias primas) como en sectores "secundarios" (empresas dedicadas a la conversión de las materias primas en productos y servicios para empresas o consumidores). El Fondo tiene una tendencia a invertir en empresas "ricas en activos" y en aquellas que el gestor del fondo cree que pueden crecer independientemente del entorno económico. El gestor pretende identificar aquellas empresas que tienen una fuerte ventaja competitiva y una cuota de mercado sostenible, un modelo de negocio probado, solidez financiera y tasaciones bajas.

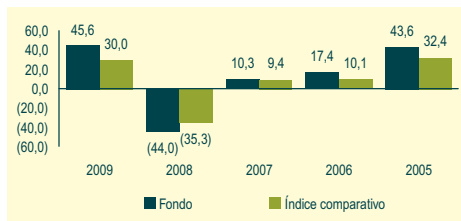
## Ponderación del sector



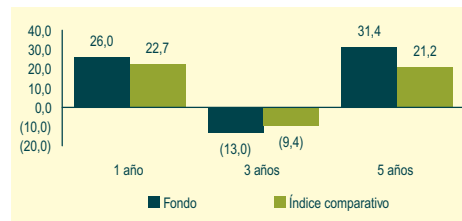
## Desglose geográfico



## Rentabilidad anual

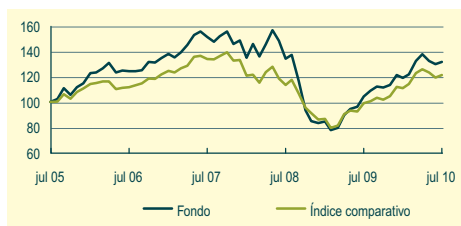


## Rentabilidad acumulada



## Rentabilidad en 5 años

Referido a 100



## Rentabilidad de un único ejercicio

5 años con finalización en julio

	Desde 31.07.09	31.07.08	31.07.07	31.07.06	29.07.05
<b>Hasta</b>	30.07.10	31.07.09	31.07.08	31.07.07	31.07.06
<b>Fondo</b>	26,0%	-22,1%	-11,3%	21,7%	24,1%

Las rentabilidades pasadas no garantizan rentabilidades futuras. El precio de las participaciones y el valor de la inversión puede subir o bajar y por lo tanto, el inversor puede recibir menos dinero del invertido.

## Contacto

M&G Investments  
C/ Pinar 7, bajo 1  
E-28006 Madrid  
Tel: +34 91 561 52 53  
Fax: +34 91 411 16 05  
info@mandg.es

\* El fondo fue originariamente lanzado el 28 de febrero de 1973 (fin de periodo de oferta del Fondo en Reino Unido). El 17 de noviembre del 2000 fue lanzado de nuevo, razón por la que se utiliza ésta como fecha de lanzamiento del fondo. La fecha coincide además con el cambio de objetivo, índice de comparación y de sector del fondo.

† El índice de referencia del Fondo incluye todos los sectores del FTSE World Index exceptuando Media, IT, Telecomunicaciones, Financieros y Salud.

\*\* El cálculo de la Proporción del gasto total se basa en el valor del activo neto medio diario, mientras que la Comisión de gestión anual se calcula sobre un periodo de dos semanas y, por lo tanto, las cifras no serán directamente comparables si se han producido importantes entradas de fondos.

**Fuente de los datos de la cartera: M&G Statistics, excepto cuando se indique lo contrario. Fuente de los datos de rendimiento © 2007 Morningstar Inc., Todos los derechos reservados.** La información incluida: (1) es propiedad de Morningstar y/o sus proveedores de información; (2) no puede copiarse ni distribuirse; y (3) no se garantiza que sea precisa, completa u oportuna. Ni Morningstar ni sus proveedores de información serán responsables de los daños o pérdidas que se puedan derivar del cualquier uso que se haga de esta información. El rendimiento en el pasado no constituye una garantía de los resultados en el futuro.

M&G Investment Funds están inscritos para su distribución pública en virtud del art. 15 de la Ley 35/2003 sobre instituciones de inversión colectiva del siguiente modo: M&G Investment Funds (1) n° de inscripción 390, M&G Investment Funds (2) n° de inscripción 601, M&G Investment Funds (3) n° de inscripción 391, M&G Investment Funds (7) n° de inscripción 541, M&G Global Dividend Fund n° de inscripción 713, M&G Global Dynamic Allocation Fund n° de inscripción 843 y M&G Optimal Income Fund n° de inscripción 522.

Esta información no constituye una oferta ni un ofrecimiento para la adquisición de acciones de inversión en alguno de los Fondos mencionados en la presente. Las adquisiciones de un Fondo deben basarse en el prospecto actual. Este prospecto, el prospecto simplificado, el informe anual y el correspondiente informe semestral se pueden solicitar gratuitamente al DCA: M&G Securities Limited, Laurence Pountney Hill, London, EC4R 0HH, Reino Unido o Allfunds Bank, C/Nuria, 57, Mirasierra, E-28034 Madrid.

Antes de efectuar su suscripción, debe leer el prospecto, que incluye los riesgos de inversión relativos a estos fondos.

La información que aquí se incluye no sustituye al asesoramiento independiente.

Esta promoción financiera es publicada por M&G International Investments Ltd. Domicilio social: Laurence Pountney Hill, London EC4R 0HH, Reino Unido, autorizado y regulado por la Autoridad de Servicios Financieros y registrado en CNMV.