

Julio 2010

Todos los datos son a fecha de 31 de julio de 2010 excepto si se especifica lo contrario.

Información clave

Gestores del fondo	Matthew Vaight & Michael Godfrey
Fecha de lanzamiento*	5 de febrero de 2009
Tamaño del fondo (millones)	\$362,25
Tipo de fondo	OEIC, constituida en el RU
Sector comparativo	Morningstar Equity Global Emerging Markets sector
Número de Valores	63
Tipo de acción	Acumulación
Precio de la acción	\$21,02
Publicación del precio	Expansión
Número ISIN	GB00B3FFY203
Reuters	MGINVEST01
Bloomberg	MGGEMAU LN
Inversión mínima inicial	\$1.000
Inversión mínima adicional	\$75
Clase de acciones designada de la OEIC	Clase A en dólares USA

Comisiones

Clase A de acciones en dólares USA

Comisión de gestión anual	1,75 %
Comisión inicial	4,00 %
PGT (a 31.01.10)**	2,03 %

Clase C de acciones en dólares USA

Comisión de gestión anual	0,75 %
Comisión inicial	1,25 %
PGT (a 31.01.10)**	1,00 %

10 valores principales

1 MTN	2,4 %
2 Samsung Electronics	2,3 %
3 Taiwan Semiconductor	2,2 %
4 Bank of India	2,2 %
5 Lukoil	2,0 %
6 Vale do Rio Doce	2,0 %
7 Banco do Brasil	2,0 %
8 America Latina Logistica	2,0 %
9 Chaoda Modern Agriculture	2,0 %
10 African Bank Investments	1,9 %
Total	21,0 %

Los precios pueden fluctuar y es posible que no recupere su inversión original.

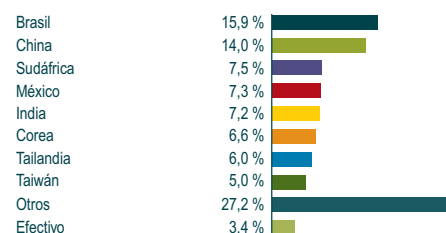
Filosofía de inversión

El M&G Global Emerging Markets Fund es un fondo de renta variable que invierte en empresas que cotizan en los mercados de Asia, Latinoamérica y la región EMEA (Europa, Oriente Medio y África). Los gestores del fondo pretenden conseguir la máxima rentabilidad constante en el cuartil superior dentro del sector de los mercados emergentes, centrándose exclusivamente en la selección de valores con un enfoque microeconómico. (En el Reino Unido, se trata del sector IMA Global Emerging Markets; en Europa, del sector Morningstar Equity Global Emerging Markets.) Los gestores del fondo creen fundamentalmente en que la creación de valor para los accionistas, y no el crecimiento económico, determina el precio de las acciones a largo plazo. Por consiguiente, las decisiones de inversión se ven determinadas por el análisis fundamental de empresas individuales y la exposición del Fondo a distintos sectores y países no se ve influida por las visiones macroeconómicas.

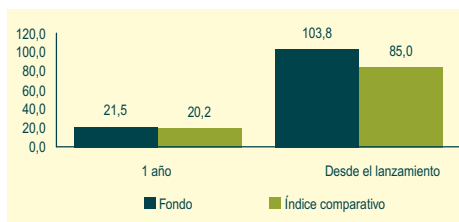
Ponderación del sector



Desglose geográfico

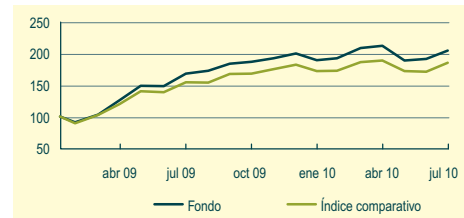


Rentabilidad acumulada



Rentabilidad desde el lanzamiento

Referido a 100



Rentabilidad de un único ejercicio

5 años con finalización en julio

Desde	31.07.09	31.07.08	31.07.07	31.07.06	29.07.05
Hasta	30.07.10	31.07.09	31.07.08	31.07.07	31.07.06
Fondo	21,5%	N/A	N/A	N/A	N/A

Las rentabilidades pasadas no garantizan rentabilidades futuras. El precio de las participaciones y el valor de la inversión puede subir o bajar y por lo tanto, el inversor puede recibir menos dinero del invertido.

Contacto

M&G Investments
C/ Pinar 7, bajo 1
E-28006 Madrid
Tel: +34 91 561 52 53
Fax: +34 91 411 16 05
info@mandg.es

* La fecha de lanzamiento indicada señala el final del periodo de oferta inicial del Fondo en el Reino Unido.

** El cálculo de la Proporción del gasto total se basa en el valor del activo neto medio diario, mientras que la Comisión de gestión anual se calcula sobre un periodo de dos semanas y, por lo tanto, las cifras no serán directamente comparables si se han producido importantes entradas de fondos.

Fuente de los datos de la cartera: M&G Statistics, excepto cuando se indique lo contrario. Fuente de los datos de rendimiento © 2007 Morningstar Inc., Todos los derechos reservados. La información incluida: (1) es propiedad de Morningstar y/o sus proveedores de información; (2) no puede copiarse ni distribuirse; y (3) no se garantiza que sea precisa, completa u oportuna. Ni Morningstar ni sus proveedores de información serán responsables de los daños o pérdidas que se puedan derivar del cualquier uso que se haga de esta información. El rendimiento en el pasado no constituye una garantía de los resultados en el futuro.

M&G Investment Funds están inscritos para su distribución pública en virtud del art. 15 de la Ley 35/2003 sobre instituciones de inversión colectiva del siguiente modo: M&G Investment Funds (1) n° de inscripción 390, M&G Investment Funds (2) n° de inscripción 601, M&G Investment Funds (3) n° de inscripción 391, M&G Investment Funds (7) n° de inscripción 541, M&G Global Dividend Fund n° de inscripción 713, M&G Global Dynamic Allocation Fund n° de inscripción 843 y M&G Optimal Income Fund n° de inscripción 522.

Esta información no constituye una oferta ni un ofrecimiento para la adquisición de acciones de inversión en alguno de los Fondos mencionados en la presente. Las adquisiciones de un Fondo deben basarse en el prospecto actual. Este prospecto, el prospecto simplificado, el informe anual y el correspondiente informe semestral se pueden solicitar gratuitamente al DCA: M&G Securities Limited, Laurence Pountney Hill, London, EC4R 0HH, Reino Unido o Allfunds Bank, C/Nuria, 57, Mirasierra, E-28034 Madrid.

Antes de efectuar su suscripción, debe leer el prospecto, que incluye los riesgos de inversión relativos a estos fondos.

La información que aquí se incluye no sustituye al asesoramiento independiente.

Esta promoción financiera es publicada por M&G International Investments Ltd. Domicilio social: Laurence Pountney Hill, London EC4R 0HH, Reino Unido, autorizado y regulado por la Autoridad de Servicios Financieros y registrado en CNMV.