

Julio 2010

Todos los datos son a fecha de 31 de julio de 2010 excepto si se especifica lo contrario.

Información clave

Gestor del fondo	Max Godwin
Fecha de lanzamiento*	15 de mayo de 1984
Tamaño del fondo (millones)	€39,48
Tipo de fondo	OEIC, constituida en el RU
Índice comparativo	Japan Second Section Index
Número de Valores	44
Tipo de acción	Acumulación
Precio de la acción	€10,79
Publicación del precio	Expansión
Número ISIN	GB0030939119
Reuters	MGJSEEA LN
Bloomberg	MGJSEEA LN
Inversión mínima inicial	€1.000
Inversión mínima adicional	€75
Clase de acciones designada de la OEIC	Clase A en euros

Comisiones

Clase A de acciones en euros	
Comisión de gestión anual	1,50 %
Comisión inicial	5,25 %
PGT (a 28.02.10)**	1,75 %

10 valores principales

1 Komeri	3,9 %
2 Credit Saison	3,8 %
3 Axell	3,4 %
4 Funai Electric	3,4 %
5 Daiichikoshu	3,4 %
6 Sumisho Computer Systems	3,4 %
7 Kaneka	3,1 %
8 Zuken	3,1 %
9 Toyo Tire & Rubber	3,1 %
10 DTS	3,1 %
Total	33,7 %

Clasificaciones del fondo

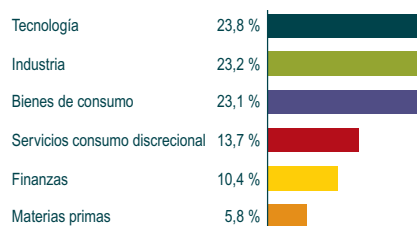
Clasificación general de Morningstar **★★★★★**
Las clasificaciones no deben considerarse recomendaciones.

Los precios pueden fluctuar y es posible que no recupere su inversión original.

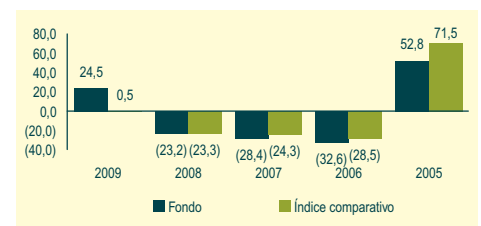
Filosofía de inversión

El M&G Japan Smaller Companies Fund invierte en pequeñas empresas japonesas que cotizan en Bolsa para conseguir un sólido crecimiento de capital a largo plazo. El gestor del fondo aplica un disciplinado y riguroso análisis fundamental durante el proceso de selección para garantizar un alto nivel de convicción con respecto a la valoración de cada una de las empresas del Fondo. El gestor del fondo adopta un enfoque de valor para la inversión y la cartera posee acciones de empresas con tasaciones bajas con respecto a los rendimientos que pueden ser capaces de generar de medio a largo plazo. Estas empresas, a menudo, no gozan de apoyo del mercado por uno u otro motivo. Por consiguiente, el enfoque de inversión del Fondo tiende a ser contrario a las tendencias del mercado.

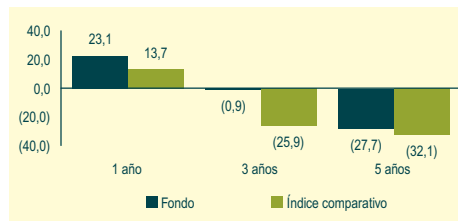
Ponderación del sector



Rentabilidad anual

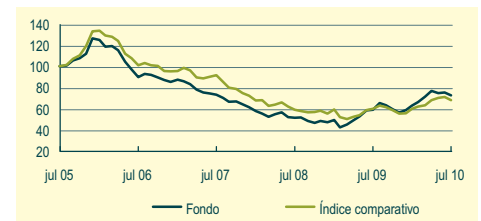


Rentabilidad acumulada



Rentabilidad en 5 años

Referido a 100



Rentabilidad de un único ejercicio

5 años con finalización en julio

Desde	31.07.09	31.07.08	31.07.07	31.07.06	29.07.05
Hasta	30.07.10	31.07.09	31.07.08	31.07.07	31.07.06
Fondo	23,1%	14,7%	-29,8%	-18,8%	-10,2%

Las rentabilidades pasadas no garantizan rentabilidades futuras. El precio de las participaciones y el valor de la inversión puede subir o bajar y por lo tanto, el inversor puede recibir menos dinero del invertido.

Contacto

M&G Investments
C/ Pinar 7, bajo 1
E-28006 Madrid
Tel: +34 91 561 52 53
Fax: +34 91 411 16 05
info@mandg.es

* La fecha de lanzamiento indicada señala el final del periodo de oferta inicial del Fondo en el Reino Unido.

** El cálculo de la Proporción del gasto total se basa en el valor del activo neto medio diario, mientras que la Comisión de gestión anual se calcula sobre un periodo de dos semanas y, por lo tanto, las cifras no serán directamente comparables si se han producido importantes entradas de fondos.

Fuente de los datos de la cartera: M&G Statistics, excepto cuando se indique lo contrario. Fuente de los datos de rendimiento © 2007 Morningstar Inc., Todos los derechos reservados. La información incluida: (1) es propiedad de Morningstar y/o sus proveedores de información; (2) no puede copiarse ni distribuirse; y (3) no se garantiza que sea precisa, completa u oportuna. Ni Morningstar ni sus proveedores de información serán responsables de los daños o pérdidas que se puedan derivar del cualquier uso que se haga de esta información. El rendimiento en el pasado no constituye una garantía de los resultados en el futuro.

M&G Investment Funds están inscritos para su distribución pública en virtud del art. 15 de la Ley 35/2003 sobre instituciones de inversión colectiva del siguiente modo: M&G Investment Funds (1) n° de inscripción 390, M&G Investment Funds (2) n° de inscripción 601, M&G Investment Funds (3) n° de inscripción 391, M&G Investment Funds (7) n° de inscripción 541, M&G Global Dividend Fund n° de inscripción 713, M&G Global Dynamic Allocation Fund n° de inscripción 843 y M&G Optimal Income Fund n° de inscripción 522.

Esta información no constituye una oferta ni un ofrecimiento para la adquisición de acciones de inversión en alguno de los Fondos mencionados en la presente. Las adquisiciones de un Fondo deben basarse en el prospecto actual. Este prospecto, el prospecto simplificado, el informe anual y el correspondiente informe semestral se pueden solicitar gratuitamente al DCA: M&G Securities Limited, Laurence Pountney Hill, London, EC4R 0HH, Reino Unido o Allfunds Bank, C/Nuria, 57, Mirasierra, E-28034 Madrid.

Antes de efectuar su suscripción, debe leer el prospecto, que incluye los riesgos de inversión relativos a estos fondos.

La información que aquí se incluye no sustituye al asesoramiento independiente.

Esta promoción financiera es publicada por M&G International Investments Ltd. Domicilio social: Laurence Pountney Hill, London EC4R 0HH, Reino Unido, autorizado y regulado por la Autoridad de Servicios Financieros y registrado en CNMV.