

Julio 2010

Todos los datos son a fecha de 31 de julio de 2010 excepto si se especifica lo contrario.

Información clave

Gestor del fondo	Garfield Kiff
Gestor adjunto del fondo	Mike Felton
Fecha de lanzamiento*	17 de diciembre de 1968
Tamaño del fondo (millones)	€540,30
Tipo de fondo	OEIC, constituida en el RU
Índice comparativo	FTSE All-Share Index
Número de Valores	56
Tipo de acción	Acumulación
Precio de la acción	€7,81
Publicación del precio	Expansión
Número ISIN	GB00B23X9910
Reuters	MGINVEST01
Bloomberg	MGUKGEA LN
Inversión mínima inicial	€1.000
Inversión mínima adicional	€75
Clase de acciones designada de la OEIC	Clase A
	en euros

Comisiones

Clase A de acciones en euros

Comisión de gestión anual	1,50 %
Comisión inicial	5,25 %
PGT (a 30.11.09)**	1,64 %

10 valores principales

1 BP	5,7 %
2 Vodafone	5,7 %
3 HSBC	5,1 %
4 Royal Dutch Shell	4,9 %
5 Rio Tinto	4,9 %
6 GlaxoSmithKline	4,8 %
7 BAT	4,0 %
8 Standard Chartered	3,5 %
9 BG	3,1 %
10 Tesco	3,0 %
Total	44,7 %

Clasificaciones del fondo

Clasificación general de Morningstar **★★★★★**
 Calificación de gestión de fondos de S&P **A**
 Las clasificaciones no deben considerarse recomendaciones.

Los precios pueden fluctuar y es posible que no recupere su inversión original.

Filosofía de inversión

El M&G UK Growth Fund invierte en una cartera diversificada de valores del Reino Unido. El gestor del fondo es el único responsable de las decisiones de inversión de la cartera. Sin embargo, basa muchas de sus decisiones en la investigación detallada realizada por el equipo de analistas de M&G, especializados cada uno en un sector del mercado.

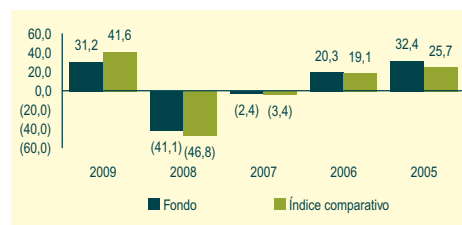
La cartera está diversificada y se gestiona de manera activa; el gestor del fondo adopta un enfoque microeconómico de selección de títulos dentro de una visión a largo plazo. La selección de títulos se centra en la búsqueda de empresas de calidad, en crecimiento e infravaloradas. Las medidas principales de la calidad incluyen factores como las barreras de entrada, las perspectivas de crecimiento y la capacidad de gestión. Una vez identificadas las empresas "de calidad", el gestor calcula una serie de medidas de tasación para asegurar que los títulos admitidos en la cartera presenten una valoración atractiva.

Un equipo de especialistas en riesgo hace regularmente un seguimiento de la cartera a fin de garantizar que el gestor sea consciente de todos los desequilibrios deliberados y no deliberados del fondo.

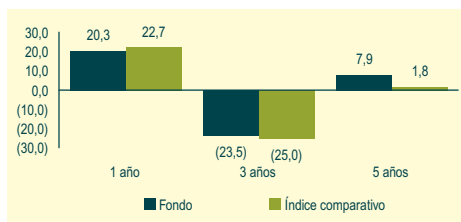
Ponderación del sector



Rentabilidad anual

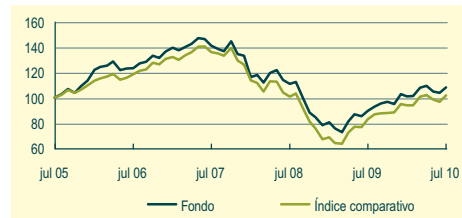


Rentabilidad acumulada



Rentabilidad en 5 años

Referido a 100



Rentabilidad de un único ejercicio

5 años con finalización en julio

Desde	31.07.09	31.07.08	31.07.07	31.07.06	29.07.05
Hasta	30.07.10	31.07.09	31.07.08	31.07.07	31.07.06
Fondo	20,3%	-19,0%	-21,5%	14,5%	23,0%

Las rentabilidades pasadas no garantizan rentabilidades futuras. El precio de las participaciones y el valor de la inversión puede subir o bajar y por lo tanto, el inversor puede recibir menos dinero del invertido.

Contacto

M&G Investments
C/ Pinar 7, bajo 1
E-28006 Madrid
Tel: +34 91 561 52 53
Fax: +34 91 411 16 05
info@mandg.es

* La fecha de lanzamiento indicada señala el final del periodo de oferta inicial del Fondo en el Reino Unido.

** El cálculo de la Proporción del gasto total se basa en el valor del activo neto medio diario, mientras que la Comisión de gestión anual se calcula sobre un periodo de dos semanas y, por lo tanto, las cifras no serán directamente comparables si se han producido importantes entradas de fondos.

Fuente de los datos de la cartera: M&G Statistics, excepto cuando se indique lo contrario. Fuente de los datos de rendimiento © 2007 Morningstar Inc., Todos los derechos reservados. La información incluida: (1) es propiedad de Morningstar y/o sus proveedores de información; (2) no puede copiarse ni distribuirse; y (3) no se garantiza que sea precisa, completa u oportuna. Ni Morningstar ni sus proveedores de información serán responsables de los daños o pérdidas que se puedan derivar del cualquier uso que se haga de esta información. El rendimiento en el pasado no constituye una garantía de los resultados en el futuro.

M&G Investment Funds están inscritos para su distribución pública en virtud del art. 15 de la Ley 35/2003 sobre instituciones de inversión colectiva del siguiente modo: M&G Investment Funds (1) n° de inscripción 390, M&G Investment Funds (2) n° de inscripción 601, M&G Investment Funds (3) n° de inscripción 391, M&G Investment Funds (7) n° de inscripción 541, M&G Global Dividend Fund n° de inscripción 713, M&G Global Dynamic Allocation Fund n° de inscripción 843 y M&G Optimal Income Fund n° de inscripción 522.

Esta información no constituye una oferta ni un ofrecimiento para la adquisición de acciones de inversión en alguno de los Fondos mencionados en la presente. Las adquisiciones de un Fondo deben basarse en el prospecto actual. Este prospecto, el prospecto simplificado, el informe anual y el correspondiente informe semestral se pueden solicitar gratuitamente al DCA: M&G Securities Limited, Laurence Pountney Hill, London, EC4R 0HH, Reino Unido o Allfunds Bank, C/Nuria, 57, Mirasierra, E-28034 Madrid.

Antes de efectuar su suscripción, debe leer el prospecto, que incluye los riesgos de inversión relativos a estos fondos.

La información que aquí se incluye no sustituye al asesoramiento independiente.

Esta promoción financiera es publicada por M&G International Investments Ltd. Domicilio social: Laurence Pountney Hill, London EC4R 0HH, Reino Unido, autorizado y regulado por la Autoridad de Servicios Financieros y registrado en CNMV.